



Wiederholung und Festigung gelernter Abläufe oder Formeln zur Lernziel- oder Selbstkontrolle



selbst erstelltes Papierbuch mit Text oder Formeln



6	5	4	3
cover	cover	1	2

Beschreibung für die Lehrkraft:

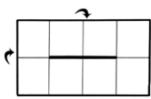
Klein – aber bedeutend!

Mit einem minibook (auch unter Faltbuch oder Formelbuch bekannt) können die Schülerinnen und Schüler ihr eigenes kleines Buch schreiben und gestalten. Das Buch kann sehr unterschiedlichen Zwecken dienen: Egal ob zum Notieren und Wiederholen von Formeln wie beispielsweise in der Prozentrechnung oder beim Einführen der Teilbarkeitsregeln in Mathematik oder auch zum Aufschreiben von zeitlichen Abläufen und Reihenfolgen, z. B. im Kaufvertragsrecht. Darüber hinaus können ebenso dokumentarische Inhalte wie Gebrauchsanweisungen mit dem Faltbuch wiederholt werden.

Mit Hilfe dieses Mediums lassen sich Inhalte des Unterrichts ansprechend durch die Schülerinnen und Schüler selbst darstellen und wiederholen.

Aufgabe für den Schüler:

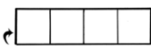
Faltbuch-Anleitung



1. Falte das Blatt waagrecht in der Mitte und klappe es wieder auf. Falte es anschließend auch senkrecht in der Mitte.



2. Falte nun beide offenen Seitenleile in der Mitte nach außen und klappe sie wieder auf. Schneide das Blatt an der geschlossenen Seite bis zur Mitte ein (dicke Linie).



3. Klappe alles wieder auf und falte das Blatt wieder senkrecht in der Mitte.



4. Wenn du dir das Buch nun von oben ansiehst, kannst du in die aufgeschnittene Mitte hineinschauen. Fasse das Buch an den geschlossenen Seiten an und schiebe es zusammen.



5. Dadurch entsteht ein Stern. Diesen kannst du nun so zusammenklappen, dass ein Buch mit 8 Seiten entsteht.

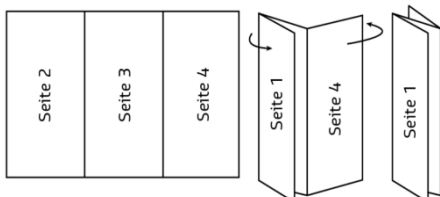
Die Schüler können ohne großen Aufwand das minibook basteln. Sie benötigen lediglich eine Kopiervorlage und eine Schere.

Lediglich durch Falten und einen kleinen Schnitt können die Schülerinnen und Schüler das Buch beschriften.

Je nachdem wo das Faltbuch zur Anwendung kommt, können die Schüler Texte ergänzen oder gar komplette Abläufe notieren. Sollte es als Formelbuch wie z. B. in der Prozentrechnung eingesetzt werden, können die Schüler die entsprechenden Formeln ergänzen.

Abwandlung:

Ähnlich zum minibook ist das Leporello. Dabei handelt es sich um einen ziehharmonikaförmig gefalteten Papierstreifen mit Schrift oder Bildern, der durchgehend so gefaltet ist, dass immer ein gleich großes Teil auf einem anderen liegt.



6-seitiges Leporello

Das Leporello kann zur Wiederholung und Verbalisierung von eingeführten Themen ver